

# Versterken van gefundeerde loopbaankeuzes

## Beroepen ontdekken met ouders/ verzorgers

Rik van Veldhuisen

Safa, Imran, Mohamad, Finn en Nahom

Expertisepunt



**Openbaar  
VMBO & MAVO  
Zeist**

# Programma

- Het OVMZ
- Aanleiding
- Toelichting op de les
- Wat zie je gebeuren bij de leerlingen?
- In gesprek met de leerlingen



# Het OVMZ in Zeist

- Reguliere VMBO
- Alle richtingen in het VMBO
- Een school voor de regio met leerlingen uit de hele regio
- Ongeveer 400 leerlingen
- De school voor slimme doeners
- We werken vanuit verbinding, vertrouwen en verantwoordelijkheid.

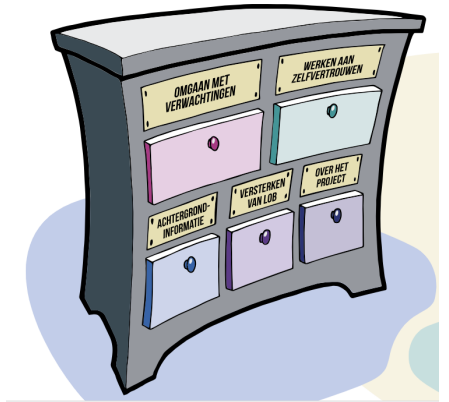


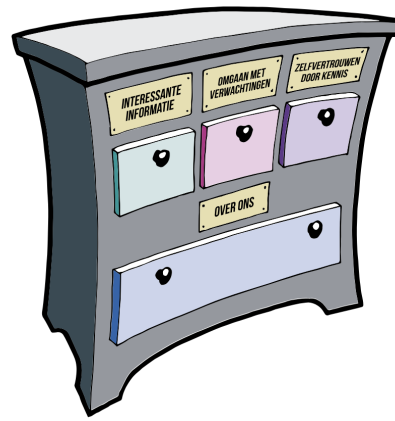
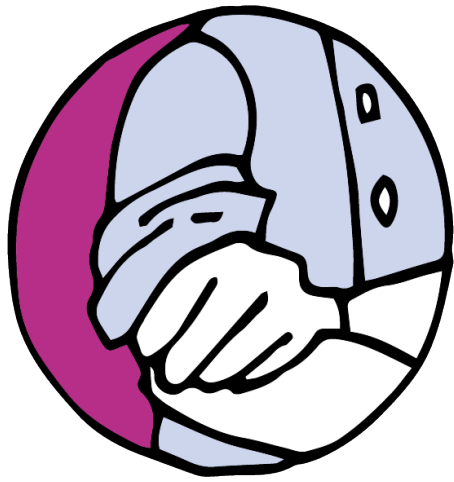
# Onze les:

- Aanleiding
- Beoogd doel van de les

## Drie lessen:

- *Les 1:* Leerlingen ontdekken welke beroepen bij hen passen en welke ze leuk lijken
- *Thuisopdracht:* Leerlingen praten met hun ouders over interesses en bespreken de verschillen en overeenkomsten
- *Reflectie in de klas:* In de klas napraten over hoe ze het gesprek thuis vonden





# Lesbrief 'Beroepen ontdekken met ouders en/of een goede bekende'

Les 1: Interesstetest op KiesMBO

# Wat ga je deze lessen doen?



- Lesdoelen van beide lessen:
  - Je onderzoekt welke opleidingen/beroepen je leuk vindt
  - Je ontdekt op welke scholen je deze opleidingen kan volgen
  - Je ontdekt het startsalaris en de kans op werk van de beroepen
  - Je komt erachter welke opleidingen/beroepen je ouders of iemand anders in jouw omgeving bij jou vinden passen
- Activiteiten:
  - Uitleg – Je krijgt eerst een uitleg wat je op school doet en wat thuis
  - Opdracht – Je krijgt een werkblad waarop je de opdrachten uitwerkt
  - Nabespreken of reflecteren – Dat doen we de tweede les! Bewaar je werkblad goed!




# Welke moeilijke woorden kom je tegen?

- Interesse

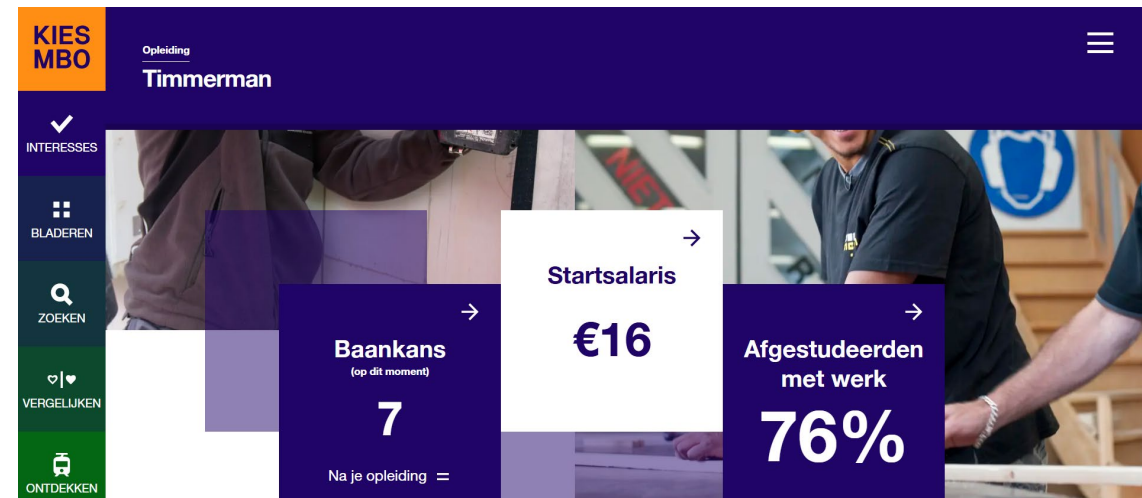


- Onderzoek




# Doen – les 1

- 1. Je gaat op de computer/laptop/I-pad/tablet naar:
- <https://www.kiesmbo.nl/interessesetest>
- En vult de interessesettest in.
- 2. Je pakt je werkblad bij deze les en geeft antwoord op de vragen bij opdracht 1 en 2.
- Voorbeeld:  
<https://www.kiesmbo.nl/opleidingen/bouwen-wonen-en-interieur/bouw/timmerman>



# Huiswerk

- 3. Je neemt je werkblad mee naar huis en maakt samen opdracht 3.
- 4. Je neemt je werkblad met uitgewerkte opdrachten mee naar school.




# Doen – les 2




- 1. Je pakt je werkblad en leest nog eens door wat je thuis hebt samen met je ouder(s) of goede bekende hebt opgeschreven.
- 2. Je gaat met de klas in gesprek over de opdracht.
- Gebruik de volgende vragen:
  - Wat valt je op?
  - Vonden jullie dezelfde opleidingen leuk?
  - Welke nieuwe dingen hebben jullie geleerd over het startsalaris en kans op werk?
  - Welke opleiding vonden jullie goed bij jou passen?

# Nabespreken en/of reflecteren




- Schrijf of teken de voor jou belangrijkste ontdekkingen op je werkblad en doe je werkblad in je portfolio of loopbaandossier

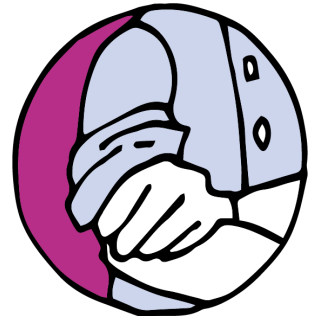


# Wat zie je gebeuren bij de leerlingen?

---



# Speeddaten met de leerlingen



**Opdracht: Vertel eerst kort in groepjes of je zelf wel eens een gesprek hebt gehad met je ouders over het kiezen van een vervolgopleiding, spreek ook de verwachtingen van je ouders naar elkaar uit.**

**Daarna is er alle ruimte voor vragen aan de leerlingen**

**Na elke 5 minuten wisselen we per groepje**

# Afsluiting

- Ga je deze les ook doen?
- Wie of wat heb je nodig om deze les uit te voeren

**Dank voor je aandacht!**

Geïnteresseerd in de nieuwsbrief? [Klik hier.](#)  
Volg Expertisepunt LOB op linkedin: [Klik hier.](#)